E R G O L A N D Αντιμετώπιση αλλαγής Φ.Π.Α. σε συνεχιζόμενα έργα

- **Στους Λογαριασμούς**

ΔΕΝ ΥΠΑΡΧΕΙ ΚΑΝΕΝΑ ΠΡΟΒΛΗΜΑ
Απλώς στο «κλείσιμο του νέου λογαριασμού» βάζουμε στη γραμμή 308 το ποσοστό του ΝΕΟΥ Φ.Π.Α. (π χ 21% ή ότι ισχύει για τον συγκεκριμένο λογαριασμό)
(ότι ΦΠΑ θα βάλουμε στο τιμολόγιο)

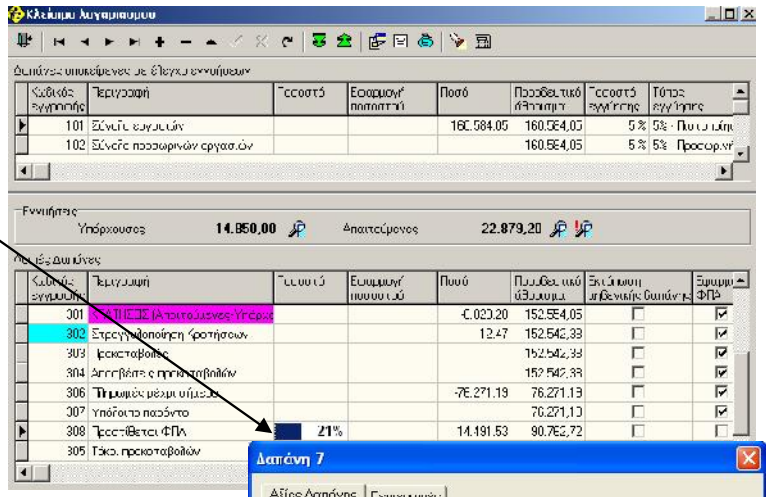

- **Στον Α.Π.Ε.**

– Στη επεξεργασία του νέου ΑΠΕ ανοίγουμε τη δαπάνη «**Ενιαίος ΦΠΑ**» και

1. Επιλέγουμε «**ΜΗ υπολογιζόμενο ποσοστό(Καθορισμένο ποσό)**» (βλέπε παραπάνω)
2. Γράφουμε στη περιγραφή «Ενιαίος ΦΠΑ 19% Αρχικής μελέτης» ή «ΦΠΑ προϋπολογισμού» ή «ΦΠΑ προηγούμενου ΑΠΕ». κτλ
3. Στη «**Νέα συμβατική αξία**» βάζουμε το συνολικό ποσό **ΦΠΑ που έχουμε εισπράξει** με αυτό το ποσοστό.

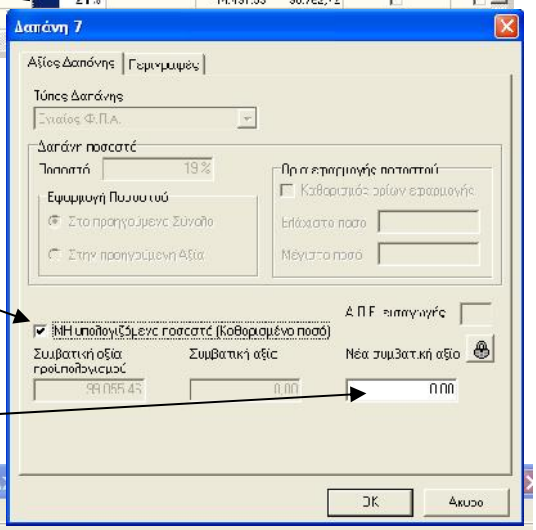

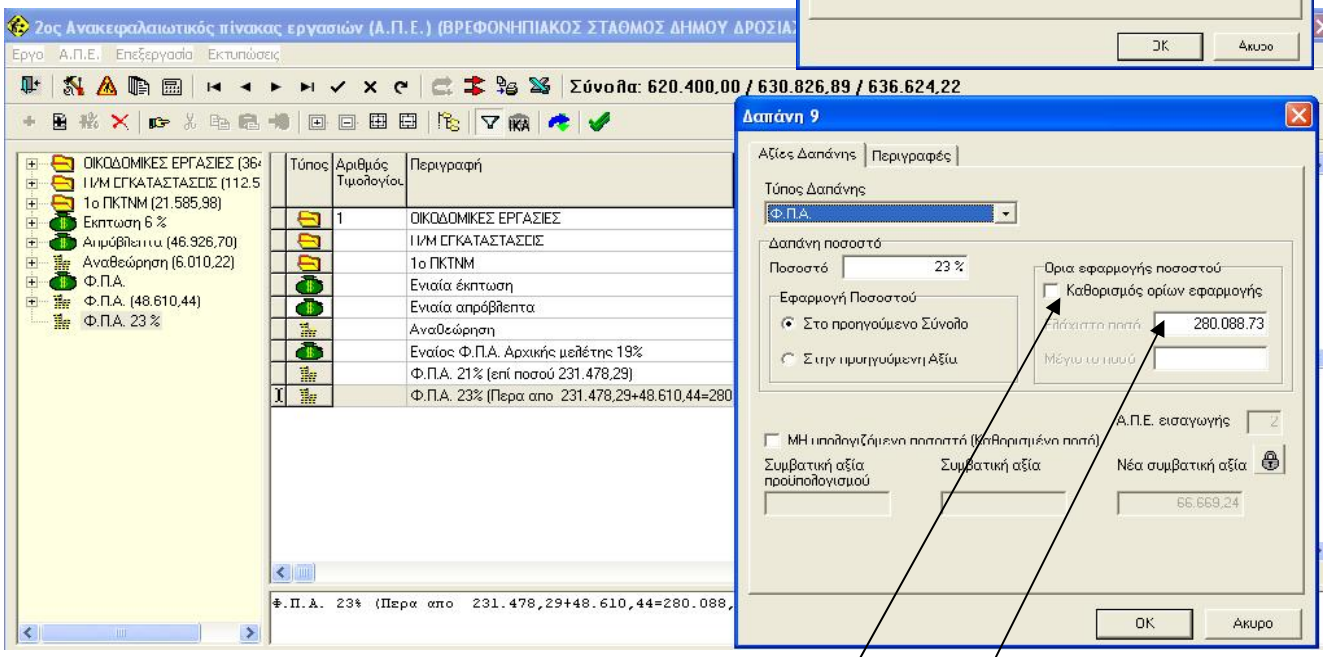

4. Προσθέτουμε στο τέλος του έργου νέα δαπάνη (**τύπου ΦΠΑ**)
(ή όσες χρειάζονται για να καλύψουμε τις πραγματοποιθείσες πληρωμές με διαφορετικά ποσοστά ΦΠΑ μετα το αρχικό). *Για κάθε Προηγούμενο ποσοστό (μετά το αρχικό). Ορίζουμε «Μη υπολογιζόμενο Ποσοστό(Καθορισμένο ποσό)» και βάζουμε στη «**Νέα συμβατική Αξία**» το ποσό ΦΠΑ που έχουμε εισπράξει με αυτό το ποσοστό. (Στη **περιγραφή** θα πρέπει να γραφούμε και το ποσοστό και συνολικό ποσό που εφαρμόστηκε το συγκεκριμένο ποσοστό ΦΠΑ.)*
5. Πάντα στη τελευταία δαπάνη ΦΠΑ Ορίζουμε «**Όρια εφαρμογής ποσοστού**».

- βάζουμε «**Ελάχιστο ποσό**» το συνολικό ποσό των **εργασιών μαζί με το ΦΠΑ** που έχει πιστοποιηθεί και πληρωθεί μέχρι τη ισχύ του παρόντα νέου (τελευταίου ΦΠΑ).
(**ΟΣΑ ΧΡΗΜΑΤΑ ΕΧΟΥΝ ΠΛΗΡΩΘΕΙ ΣΥΝΟΛΙΚΑ με το ΦΠΑ**)
- Το «Μέγιστό ποσό» παραμένει κενό (Άπειρο)